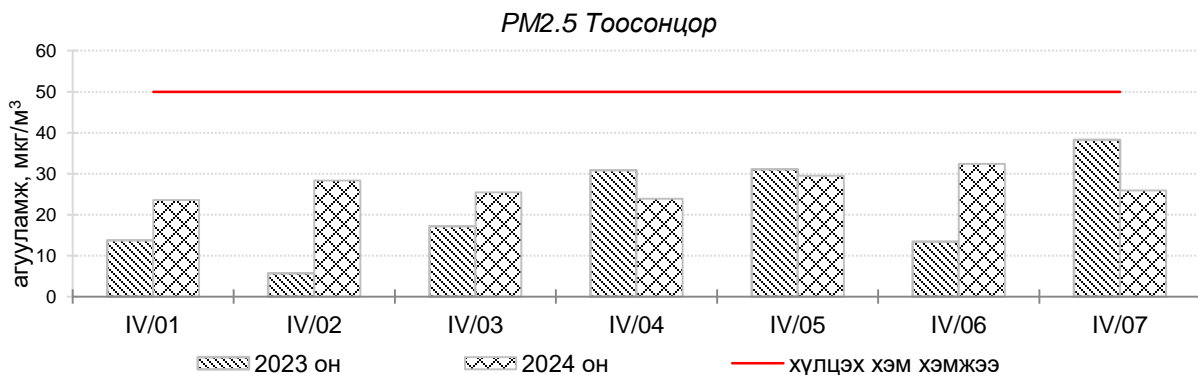
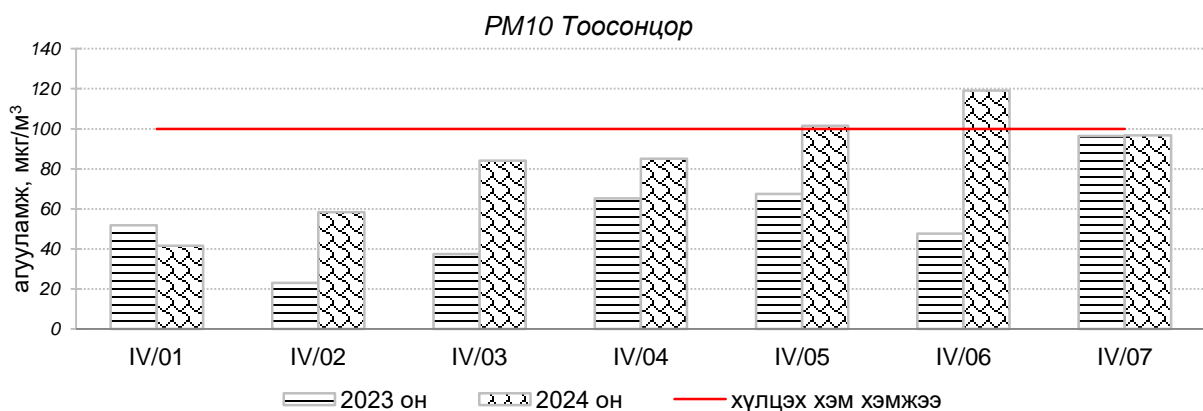
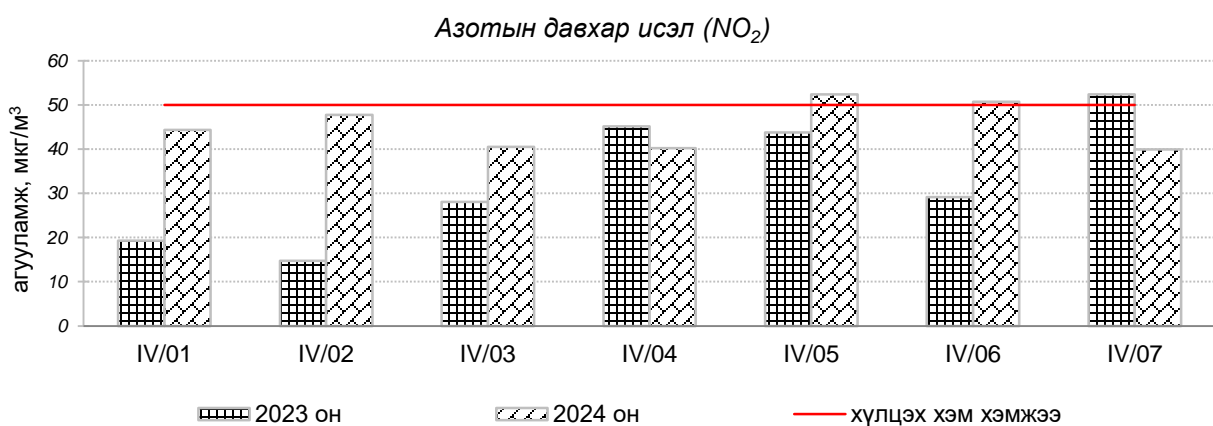
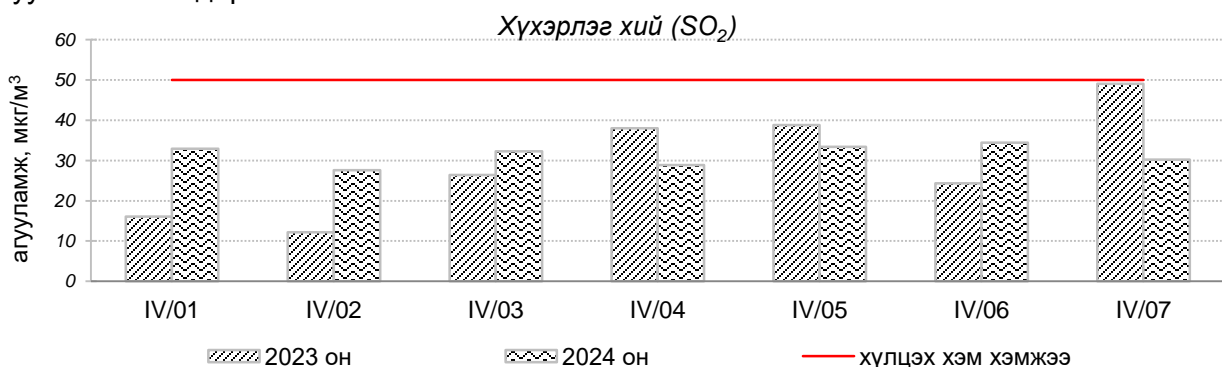


## Улаанбаатар хотын агаарын чанарын өнгөрсөн 7 хоногийн мэдээ /2024 оны 04 дүгээр сарын 01-07-ны өдөр/

Улаанбаатар хотын агаарт түгээмэл бохирдуулах бодис хүхэрлэг хий /SO<sub>2</sub>/, азотын давхар исэл /NO<sub>2</sub>/, тоосонцор /PM10, PM2.5/, нүүрстөрөгчийн дутуу исэл /CO/, озон /O<sub>3</sub>/-ны агууламжийг тодорхойллоо.



Улаанбаатар хотын агаарын чанарын өнгөрсөн 7 хоногийн мэдээ,  
2024 оны 04 дүгээр сарын 01-07-ны өдөр, /2023 оны мөн үетэй харьцуулснаар/

№	Бохирдуулах бодисын нэр	MNS 4585:2016	7 хоногийн дундаж агууламж, мкг/м <sup>3</sup>		24 цагийн дунджаар хамгийн их агууламж, мкг/м <sup>3</sup>		Стандартаас давсан тохиолдлын тоо, хувиар		Стандартаас давсан хамгийн их агууламж илэрсэн агаарын чанарын хяналт шинжилгээний автомат харуул
		Хүлцэх хэм хэмжээ мкг/м <sup>3</sup>	2023 он	2024 он	2023 он	2024 он	2023 он	2024 он	
1	Хүхэрлэг хий (SO <sub>2</sub> )	50	29 мкг/м <sup>3</sup>	31 мкг/м <sup>3</sup>	114 мкг/м <sup>3</sup>	107 мкг/м <sup>3</sup>	14 %	18 %	1-р хороолол орчим АЧС-аас 2.1 дахин их
2	Азотын давхар исэл (NO <sub>2</sub> )	50	32 мкг/м <sup>3</sup>	45 мкг/м <sup>3</sup>	99 мкг/м <sup>3</sup>	145 мкг/м <sup>3</sup>	20 %	18 %	Баруун 4-н зам орчим АЧС-аас 2.9 дахин их
3	PM10 Тоосонцор	100	55 мкг/м <sup>3</sup>	83 мкг/м <sup>3</sup>	134 мкг/м <sup>3</sup>	240 мкг/м <sup>3</sup>	9 %	39 %	Налайх орчим АЧС-аас 2.4 дахин их
4	PM2.5 Тоосонцор	50	21 мкг/м <sup>3</sup>	27 мкг/м <sup>3</sup>	69 мкг/м <sup>3</sup>	66 мкг/м <sup>3</sup>	7 %	3 %	Толгойт орчим АЧС-аас 1.3 дахин их
5	Нүүрстөрөгчийн дутуу исэл (CO)	10000	879 мкг/м <sup>3</sup>	1188 мкг/м <sup>3</sup>	7819 мкг/м <sup>3</sup>	6891 мкг/м <sup>3</sup>	0 %	0 %	АЧС-аас давсан тохиолдол байхгүй
6	Озон (O <sub>3</sub> )	100	43 мкг/м <sup>3</sup>	39 мкг/м <sup>3</sup>	97 мкг/м <sup>3</sup>	114 мкг/м <sup>3</sup>	0 %	3 %	Толгойт орчим АЧС-аас 1.1 дахин их

Улаанбаатар хотын өнгөрсөн 7 хоногийн цаг агаар,  
2024 оны 04 дүгээр сарын 01-07-ны өдөр  
/2023 оны мөн үетэй харьцуулснаар/

№	Цаг агаарын үзүүлэлт	2023 он	2024 он	Тайлбар
1	Дундаж температур, °C	-6.2 °C	3.1 °C	9.3 °C-аар дулаан
2	Салхины дундаж хурд, м/с	2.9 м/с	2.2 м/с	0.7 м/с-ээр бага салхитай
3	Хур тунадасны хэмжээ, мм	4.4 мм	7.1 мм	7.1 мм хур тунадастай

Улаанбаатар хотын агаарын чанарын индексийн мэдээ  
/2024 оны 04 дүгээр сарын 01-07-ны өдөр/

	Гэр хороолол орчим											Орон сууцны хороолол	Автозам орчим		Үйлдвэрийн бүс			Алслагдм ал бүс
	1-р хороолол	100-н айл	Толгойт	Нисэх	Зурагт	Дамба даржаа	Баян хошуу	Хайлааст	5-н буудал	Шархад	Налайх	13-р хороолол	Баруун 4-н зам	Амгалан	Цахилгаан станц	Мишээл экспо	Зайсан	Ургах Наран хороолол
2024.04.01	SO <sub>2</sub>		SO <sub>2</sub>								NO <sub>2</sub>		NO <sub>2</sub>					
2024.04.02	SO <sub>2</sub>		PM <sub>10</sub> , SO <sub>2</sub>								NO <sub>2</sub>		NO <sub>2</sub>					NO <sub>2</sub>
2024.04.03	SO <sub>2</sub>	PM <sub>10</sub>	SO <sub>2</sub>		PM <sub>10</sub>					PM <sub>10</sub> , SO <sub>2</sub>	PM <sub>10</sub>	PM <sub>10</sub> , NO <sub>2</sub>	PM <sub>10</sub>					
2024.04.04	PM <sub>10</sub> , SO <sub>2</sub>	PM <sub>10</sub>	SO <sub>2</sub>							PM <sub>10</sub>		PM <sub>10</sub> , NO <sub>2</sub>	PM <sub>10</sub>					
2024.04.05	PM <sub>10</sub> , PM <sub>2.5</sub> , SO <sub>2</sub>	PM <sub>10</sub>	PM <sub>10</sub> , SO <sub>2</sub>							NO <sub>2</sub> , SO <sub>2</sub>	PM <sub>10</sub> , SO <sub>2</sub>	PM <sub>10</sub>	PM <sub>10</sub> , NO <sub>2</sub>	PM <sub>10</sub> , NO <sub>2</sub>				
2024.04.06	PM <sub>10</sub> , SO <sub>2</sub>	PM <sub>10</sub>	SO <sub>2</sub>		PM <sub>10</sub>	PM <sub>10</sub>				NO <sub>2</sub> , SO <sub>2</sub>		PM <sub>10</sub>	PM <sub>10</sub> , NO <sub>2</sub>	PM <sub>10</sub> , NO <sub>2</sub>		PM <sub>10</sub>		
2024.04.07	PM <sub>10</sub> , SO <sub>2</sub>	PM <sub>10</sub>	SO <sub>2</sub>		PM <sub>10</sub>	PM <sub>10</sub>					PM <sub>10</sub>	PM <sub>10</sub>	PM <sub>10</sub> , NO <sub>2</sub>	PM <sub>10</sub>				

Агаарын чанарын индекс	Агаарын чанарын ангилал	Эрүүл мэндэд үзүүлэх нөлөөлөл
<b>0 - 50</b>	Цэвэр	Хүний эрүүл мэндэд сөрөг нөлөөгүй.
<b>51-100</b>	Хэвийн	Агаарын чанарын стандартын шаардлага хангана. Гэхдээ зарим хэт мэдрэг хүмүүст амьсгалын замын өвчний шинж тэмдэг илрэх магадлалтай.
<b>101 – 200</b>	Бага бохирдолтой	Хэт мэдрэг хүмүүсийн эрүүл мэндэд сөрөг нөлөөлөл илэрнэ. Зүрх судас, амьсгалын замын архаг өвчтэй, ялангуяа гуурсан хоолойн багтраа өвчтэй хүмүүс нөлөөлөлд илүү өртөнө.
<b>201 – 300</b>	Бохирдолтой	Хүний эрүүл мэндэд сөрөг нөлөөлөл илэрч эхэлнэ. Хэт мэдрэг хүмүүсийн эрүүл мэндэд сөрөг нөлөөлөл хүндээр илэрнэ.
<b>301- 400</b>	Их бохирдолтой	Удаан хугацаагаар гадаа байхад хүний эрүүл мэндэд мэдэгдэхүйц сөрөг нөлөөлөл үзүүлж болно.
<b>401-500</b>	Маш их бохирдолтой	Хүний эрүүл мэндэд сөрөг нөлөөтэй.

Улаанбаатар хотын агаарын чанарын индексийн мэдээгээр 2024 оны 04 дүгээр сарын 01-07-ны өдрүүдэд Зайсан, Баянхошуу, Нисэх орчим “Цэвэр” болон “Хэвийн”, харин Мишээл экспо, 13-р хороолол, Толгойт, Баруун 4-н зам, Налайх, 100-н айл, Амгалан, 5-н буудал, Ургах наран хороолол, Хайлааст, Зурагт, 1-р хороолол, Дамбадаржаа, Шархад орчим “Бага бохирдолтой” түвшинд байсан байна.

ЦАГ УУР, ОРЧНЫ ШИНЖИЛГЭЭНИЙ ГАЗАР  
ОРЧНЫ ШИНЖИЛГЭЭНИЙ ХЭЛТЭС